

## 安卓手機版的銀盛交易通軟件

下載及安裝步驟 (注：安裝步驟會因不同手機有異，基本大至如下)：

(1) 從公司官網 [www.chinayss.hk](http://www.chinayss.hk) 下載，按圖示紅圈內的目錄



(2) 選”證券”



### (3) 選” 手機流動交易程式”



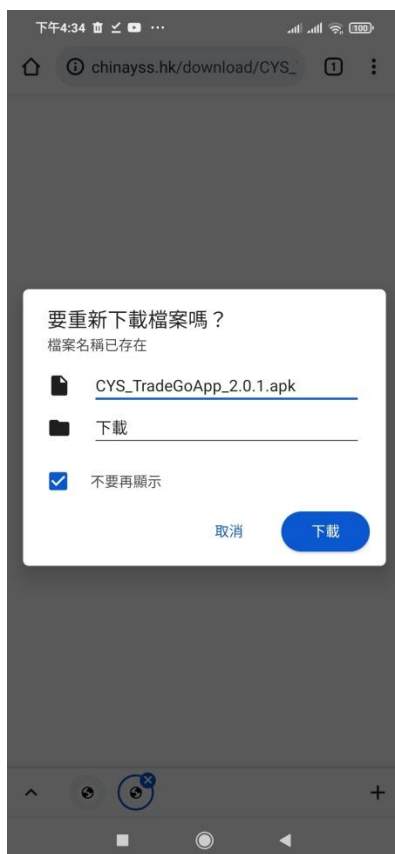
### (4) 往下滑至見到下載安卓(ANDROID)手機版軟件，按此鏈接



(5) 顯示下載軟件，按下載



(6) 確認下載至的文件夾 (Download)



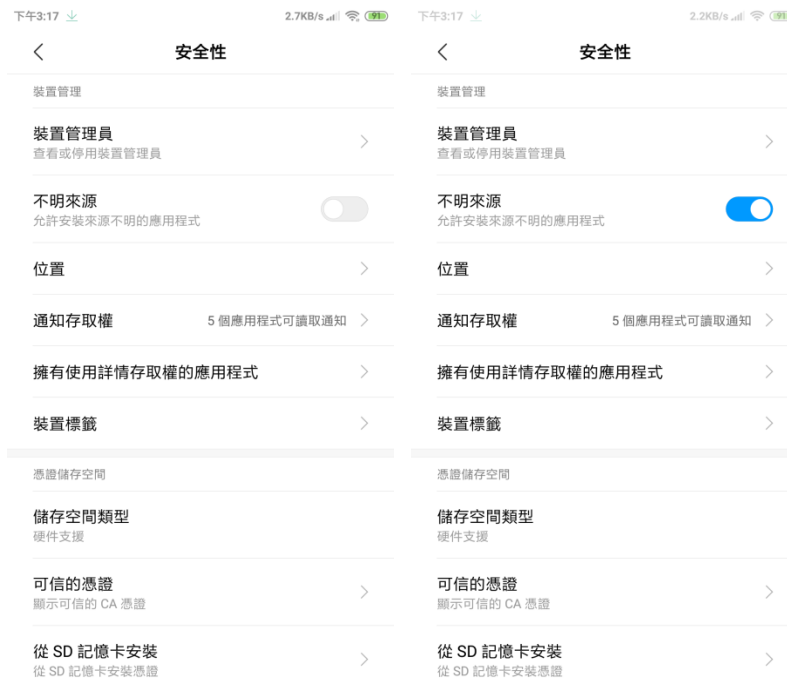
(7) 在文件夾 (Download) 去執行安裝



(8) 當問起安全性時，去設定



(9) 安裝未知應用程式時，允許此來源



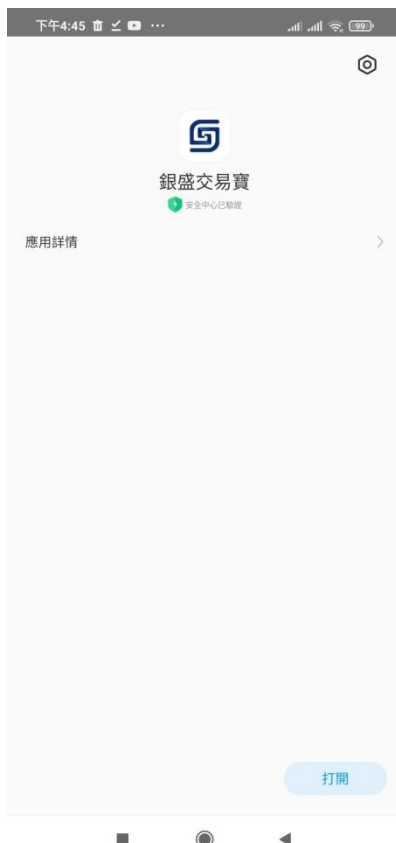
(10) 再確認安裝此應用程式時，按安裝




### (11) 顯示正在安裝



### (12) 顯示安裝完畢，按完成或開啟



(13) 在手機桌面會有個銀盛交易通



(14) 雙擊此軟件后的開啟頁面



\*\* 完畢